





[www.denacorp.ru](http://www.denacorp.ru)

☎ 8-800-200-1919

Звонок по России бесплатный



*Мария Красоты*

Косметологический аппарат

**ДиаДЭНС-КОСМО**



*Искусство красоты...*

Возможно ли применение аппарата ДиаДЭНС-Космо при склонности к аллергии?

Да, возможно, но только после обязательного проведения пробы на переносимость. Для этого сделайте небольшой (1-2 мм) надрез на упаковке маски, выдавите каплю косметического раствора на внутреннюю сторону предплечья. В случае если в течение 1-24 часов в области нанесения капли появилось покраснение кожи, то, возможно, у вас имеется индивидуальная непереносимость какого-либо компонента раствора и применять данную маску не следует.

В инструкции по эксплуатации рекомендуется закреплять аппарат на тыльной стороне предплечья. Возможно ли закреплять аппарат на внутренней стороне предплечья?

Манжета аппарата одновременно является и электродом, поэтому аппарат рекомендуется фиксировать на тыльной стороне предплечья исходя из того, что, в отличие от внутренней поверхности предплечья, эта зона менее чувствительна и, следовательно, более безопасна. В тех случаях, когда длины манжеты не хватает для фиксации на предплечье, допускается фиксировать аппарат на тыльной стороне в области лучезапястного сустава.

Как правильно подготовить кожу лица к косметическому сеансу с использованием аппарата ДиаДЭНС-Космо?

Перед проведением процедуры обязательно удалите всю косметику, затем тщательно умойте лицо большим количеством проточной воды. Это необходимо, поскольку при проведении процедуры используются маски, имеющие множество активных косметических компонентов. Все компоненты являются совместимыми между собой, но они не тестировались на совместимость с активными компонентами других косметических средств. По окончании процедуры также умойте лицо проточной водой.











# Содержание

- ✦ *Быть красивой легко!*
- ✦ *ДЭНС-косметология*
- ✦ *Маски в красках*
- ✦ *Красота без жертв*
- ✦ *Вопрос – ответ*

## 30-45 лет

I цикл	1 день		Режим «Питание»	+		Маска 1 – увлажняющая и очищающая
	2 день		Режим «Питание»	+		Маска 2 – питательная с экстрактом океанической икры
	3 день		Режим «Питание»	+		Маска 1 – увлажняющая и очищающая
	4 день		Режим «Питание»	+		Маска 3 – anti-age (антивозрастная) с экстрактом гнезда ласточки
1 раз в день, цикл повторить 3 раза						
II цикл	1 раз в неделю		Режим «Питание»	+		Маска 1 – увлажняющая и очищающая
	1 раз в неделю		Режим «Питание»	+		Маска 2 – питательная с экстрактом океанической икры

## после 45

I цикл	1 день		Режим «Питание»	+		Маска 1 – увлажняющая и очищающая
	2 день		Режим «Питание»	+		Маска 2 – питательная с экстрактом океанической икры
	3 день		Режим «Питание»	+		Маска 3 – anti-age (антивозрастная) с экстрактом гнезда ласточки
1 раз в день, цикл повторить 4 раза						
II цикл	1 раз в неделю		Режим «Питание»	+		Маска 1 – увлажняющая и очищающая
	1 раз в неделю		Режим «Питание»	+		Маска 3 – anti-age (антивозрастная) с экстрактом гнезда ласточки

## Ответы на вопросы

Как часто следует проводить процедуры с использованием аппарата ДиаДЭНС-Космо?

Оптимально в начале проводить короткий курс «насыщения» из 4-6 ежедневных процедур, а в последующем переходить на более редкое «поддерживающее» использование – 1-2 раза в неделю.

Обязательно ли использовать при проведении процедур маски с косметическим раствором?

Да, это обязательно. Все дело в том, что одноразовая косметическая маска выполняет двойную функцию: во-первых, она служит гидрофильной прокладкой и в сочетании с маской-электродом обеспечивает равномерное воздействие импульсов тока по всей поверхности кожи лица; во-вторых – увлажненная специальным раствором маска является источником питательных веществ и повышает эффективность сеанса. А вот косметические растворы могут быть различными, в зависимости от типа кожи и назначения процедуры.

Как правильно наложить на лицо косметическую маску и маску-электрод?

Сначала на лицо накладывается и тщательно разглаживается косметическая маска. Затем накладывается маска-электрод. Обращаем внимание на один нюанс. Нет необходимости, чтобы маска-электрод плотно прилегала к косметической маске по всей поверхности. Достаточно обеспечить плотное прилегание маски-электрода по всему овалу лица.

## От авторов

Искусство красоты и ухода за кожей лица и тела существует долгие тысячелетия. В истории есть свидетельства, что рецепты красоты составляли великие Гален, Клеопатра, Овидий и другие известные люди. С течением времени большинство из них было утеряно. Но смеем вас уверить, что многие наши современники однозначно склоняются к тому, что утрата древних косметических секретов никоим образом не отразилась на красоте современной женщины.

Сегодня наука о красоте изменилась кардинальным образом. Неизменному во все времена желанию замечательно выглядеть приходят на помощь принципиально новые и безопасные технологии, в основе которых лежит серьезный научный подход.

Прошли те времена, когда в пудру добавляли свинец и мышьяк, чтобы получить модную белизну лица. Сейчас никто не будет закапывать в глаза сок белладонны для придания им загадочного блеска и глубины. Хотя, конечно же, у каждой женщины есть семейный рецепт красоты (а возможно, и не один), передающийся из поколения в поколение. Но это секрет.

Авторы: А.А. Сафронов, Н.Б. Николаева, С.А. Овсянников

Редакционная коллегия: К.Ю. Черемхин, А.А. Власов, М.В. Умникова

Фото: Максим Смирнов, Алексей Васильев. Дизайн: Катя Антонова, Аня Потапова



*Наша кожа*

*полезные сведения*









# Практические советы начинающему DHC-косметологу, или Красота без жертв

Программа «Базис-интенсив»

Программа предусматривает систематический уход за кожей лица и рассчитана на три возрастные категории.

До 30 лет

I цикл	1 день	 Режим «Питание»	+	 Маска 1 – увлажняющая и очищающая
	2 день	 Режим «Питание»	+	 Маска 2 – питательная с экстрактом океанической икры
1 раз в день, цикл повторить 3 раза				
II цикл	1 раз в неделю	 Режим «Питание»	+	 Маска 1 или  Маска 2





# Наша кожа. Полезные сведения

В коже различают три слоя: эпидермис, дерму и подкожную жировую клетчатку.

**Эпидермис** – самый поверхностный слой кожи. Его толщина варьируется в различных областях тела и имеет врожденные, возрастные и связанные с условиями работы особенности. Эпидермис является серьезным защитным барьером от разнообразных вредных воздействий. В глубине эпидермиса вырабатывается пигмент меланин, обеспечивающий цвет кожи и загар после пребывания на солнце.

**Дерма** (собственно кожа) состоит из волокон соединительной ткани, клеточных элементов и основного вещества. Волокна соединительной ткани (эластин и коллаген) обеспечивают упругость и эластичность кожи. Глубже расположены кровеносные сосуды, нервные окончания, сальные и потовые железы. Именно от сбалансированности и активности этих желез зависит тип кожи, ее способность сохранять влагу и антибактериальные свойства.



## Маска 1 – увлажняющая и очищающая

Является универсальной и базовой маской для всех программ **ДиаДЭНС-Космо** благодаря экстракту алоэ, входящему в ее состав. Алоэ всегда славилось своим увлажняющим и очищающим свойствами и способностью стимулировать регенерацию клеток. Применяется для всех типов кожи.



## Маска 2 – питательная с экстрактом океанической икры

Высокая питательная ценность маски обеспечена экстрактом икры рыб в сочетании с морскими водорослями. «Аптека» со дна морского стимулирует кровообращение в коже, улучшает метаболизм клеток и их очищение, нормализуют гормональный фон кожи и деятельность сальных желез. Икра активизирует выработку коллагена, отвечающего за ее эластичность и упругость. Применяется как средство против старения кожи.



## Маска 3 – anti-age (антивозрастная) с экстрактом гнезда ласточки

Питательно-увлажняющий комплекс экстракта ласточкиного гнезда и арбутина противостоит процессам старения кожи: борется с нежелательной пигментацией, выравнивая цвет лица; разглаживает имеющиеся и препятствует образованию новых морщин; смягчает кожу и оказывает лифтинг-эффект.



# *Красота без жертв!*

*практические советы начинающему  
ДЭНС-косметологу*

*Несмотря на то, что ДЭНС-терапия на сегодняшний день является  
весьма распространенным и высокоэффективным методом,  
ДЭНС-косметология – наука молодая, требующая комментариев  
и пояснений. Конечно же, касаются они в первую очередь  
практического применения аппарата ДиаДЭНС-Космо.  
Ниже мы приводим несколько схем практического применения.*





*Быть красивой легко!*  
основы ДЭНС-косметологии

*ДиадЭНС-Космо*

- ✦ Усиление микроциркуляции*
- ✦ Улучшение клеточного метаболизма*
- ✦ Восстановление мышечного тонуса*



*Красота и хорошее настроение!*

# Маски в красках! Для любого возраста

В качестве контактной среды при проведении сеансов аппаратом **ДиаДЭНС-Космо** обязательно используются питательные тканевые маски, прошедшие специальный отбор и клинические испытания на совместное применение с процедурами от аппарата **ДиаДЭНС-Космо**.

Питательные тканевые маски при совместном использовании с аппаратом дают не только быстрый видимый результат после сеанса, но и обеспечивают пролонгированные положительные изменения в коже. Гамма полезных веществ в составе масок поразительным образом потенцирует (усиливает) косметические и оздоровительные эффекты программ аппарата.

**Внимание!** Перед тем как наложить маску на лицо, следует провести пробу на переносимость: небольшое количество содержимого маски нанести на внутреннюю поверхность предплечья. Если в течение нескольких часов вы не обнаружите покраснения кожи – маску можно применять.

Кроме этого, потовые железы выделяют воду и продукты обмена, обеспечивая выведение токсинов и предохраняя организм от перегревания. Здоровая кожа благодаря своим железам успешно защищена от негативных внешних воздействий.

**Подкожная жировая клетчатка (гиподерма)** состоит из соединительнотканых перегородок, между которыми расположены жировые дольки. В этом слое также расположены многочисленные сосуды и нервные окончания.

Под жировым слоем располагаются **мышцы**. При сокращении мышц происходит улучшение кровообращения и лимфотока, что в свою очередь способствует уменьшению жировых отложений, снятию отечности и, конечно, повышению тургора. Снижение или, наоборот, повышение тонуса мышц очень часто является причиной появления довольно глубоких морщин.



# Быть красивой легко, или Основы ДЭЖ-косметологии

Видимые признаки возрастных изменений кожи появляются уже после 25 лет. В этом возрасте кожа еще остается эластичной, упругой, но появляются первые мелкие морщинки вокруг глаз. После 30-35 лет, особенно у женщин, склонных к полноте, становятся заметными первые признаки изменения овала лица – контуры лица как бы «стекают» вниз. У худощавых женщин в этом возрасте появляется много мелких морщинок. Хотя кожа сохраняет еще достаточно хороший эстетический вид. После 45-ти к уже имеющимся проблемам добавляется, как правило, выраженная сухость кожи и понижение эластичности.

На сегодня считается, что основной причиной, вызывающей ухудшение качества кожи, являются нарушения кровотока и лимфотока, которые затрагивают мельчайшие артерии, вены, капилляры и лимфатические сосуды. Это приводит к ухудшению питания всех слоев кожи, нарушению в них обменных процессов. Другими словами – к старению кожи.

Для того чтобы продлить молодость кожи и долгое время сохранять привлекательный вид, требуется немного – обеспечить своевременное питание и полноценное восстановление кожи. Но кожа практически не пропускает через поверхностный слой ни пыль, ни грязь, ни, к сожалению, полезные питательные вещества. Поэтому важнейшей задачей косметологии является эффективная доставка питательных, увлажняющих и т.п. средств в глубокие слои кожи.

## ПРОГРАММА «ПИТАНИЕ»

- ✦ Усиливает усвоение активных компонентов косметических масок.
- ✦ Помогает коже дышать и дольше сохраняет ее гладкой и эластичной.
- ✦ Может использоваться как для быстрого получения косметических эффектов, так и для постоянного базового ухода за кожей с профилактической целью.

## ПРОГРАММА «ЛИМФОДРЕНАЖ»

- ✦ Противостоит застою крови и лимфы.
- ✦ Укрепляет ткани и мышцы, придавая коже подтянутость и упругость.
- ✦ Применяется с целью лифтинга, снятия отечности и пастозности кожи лица.
- ✦ Усиливает усвоение активных компонентов косметических масок.





# Маски в красках!

3 маски для любого возраста



Маски подобраны таким образом, чтобы удовлетворить потребности любой кожи, будь то питание, увлажнение или борьба с первыми признаками старения.

Подтверждено дерматологическим тестированием

ДиадЭНС-КОСМО

- ↳ Естественность
- ↳ Простота
- ↳ Эффективность



# *БЖК - косметология*

*используем аппарат ДиадЭНС-Космо*



*Ваша кожа становится  
не только красивой, но и здоровой!*



# *ДЭНС - косметология с аппаратом ДиаДЭНС - Космо*

При применении аппарата **ДиаДЭНС-Космо** воздействие осуществляется с использованием электрических импульсов малой мощности и низкой частоты. Импульсы, воздействуя на кожу лица, улучшают кровоснабжение, усиливают выведение токсинов, активируют обменные процессы, в результате кожа приобретает естественный, здоровый и привлекательный вид.

Аппарат **ДиаДЭНС-Космо** очень прост в использовании. Он имеет две полностью автоматические программы – «Питание» и «Лимфодренаж». Время работы одной программы всего лишь 15 минут. Очень важным является то, что после окончания сеанса наблюдается эффект последействия, который может продолжаться до нескольких часов. И позволяет получать видимый косметический эффект уже после нескольких процедур. При регулярном применении аппарат надежно защищает кожу от преждевременного старения. Все дело в том, что эффект отдельных процедур обеспечивает длительное последействие курса, которое продолжается и по его завершении. Отдаленные результаты даже более благоприятны, чем непосредственные.

Характеристики программ аппарата **ДиаДЭНС-Космо** обеспечивают высокую безопасность и практически полное отсутствие каких-либо побочных эффектов, поэтому аппарат можно применять в домашних условиях в течение длительного времени.



*Видимый результат – уже после первого курса!*

Именно для этих целей и разработан **ДиаДЭНС-Космо** – аппарат, который позволяет ухаживать за кожей лица в домашних условиях: естественным путем восстановить качественное питание и защиту кожи, быстро улучшить внешний вид и сохранить здоровье вашей кожи на долгие годы.